

KAPITLER

KAPITEL 1

Det danske
uddannelsessystem

KAPITEL 2

www.ug.dk og
e-vejledning

KAPITEL 3

UPV og cases

KAPITEL 4

Introkurser 8. klasse

KAPITEL 5

DIN Uddannelsesplan

KAPITEL 6

Studievalgportefolio

KAPITEL 1

DET DANSKE UDDANNELSESSYSTEM

INTRO TIL VEJLEDNING SARBEJDET I 8. KLASSE

Kollektiv vejledning - 8. Klasse

Hvem er UU – Hvad arbejder vi med – repetition fra 7. klasse

- UU arbejder for at hjælpe elever med at blive klar til valg af ungdomsuddannelse efter endt grundskole
- UU samarbejder med elever, skole, forældre og uddannelsesinstitutioner
- UU står for Ungdommens Uddannelsesvejledning

Hvilke aktiviteter skal vi igennem:

- Kollektiv vejledning på klassen
- Individuel vejledning med udviklingsplan for hver enkelt
- Introkurser i foråret
- UPV i samarbejde med lærerne
- Forældreworkshops for at klæde jeres forældre på til at hjælpe jer
- Studievalgportefolio - et dokument som følger jer frem til valg af uddannelse efter grundskolen.

Hvordan bruger I jeres vejleder:

- vejleder er tilstede på skolen og kan kontaktes for at få en individuel snak
- vejleder kommer i klassen med mellemrum
- vejleder kan kontaktes på mail eller telefon

Hvad er vejleders opgave:

- At hjælpe jer, så I kan beslutte, hvilken uddannelse I skal vælge

... og det gør vi, ved at sætte gang i alle disse forskellige aktiviteter


Ungdomsuddannelser brainstorm

Private padlet

DIT valg

En lille film om DIT valg af ungdomsuddannelse

Dit valg | UddannelsesGuiden



Få styr på mulighederne efter 9. eller 10. klasse. Følg Sarah, Felix og Bilal og find ud af, hvilke uddannelser, du synes lyder gode. Hvilken vej vælger du?

Oversigt over det danske uddannelsessystem

www.ug.dk

På sitet www.ug.dk kan du søge på både uddannelser og jobs. Der er masser af information og inspiration, som du kan bruge til at blive klogere på dine muligheder. Brug siden og giv dig god tid til at lære den at kende.

UddannelsesGuiden |

JOBJAGT

Brug www.ug.dk og gå ind på mit ug.

Her vælger du ""Mine jobforslag og bruger værktøjet til at finde dine jobforslag

Vælg ét af de jobs, der kommer frem, undersøg på UG.dk og besvar de spørgsmål, der står herunder

Hvilken uddannelse passer til jobbet?

Er der adgangskrav til uddannelsen?

Hvor lang tid tager uddannelsen?

Hvilken slags uddannelse er det?

Er der muligheder for efteruddannelse?

Når alle i din gruppe er færdige, deler I jeres svar, og snakker om hvad I fandt frem til.

Job inspiration


Her kan du lade dig inspirere og bruge jobtitlerne til at søge på ug.dk

KAPITEL FÆRDIG

KAPITEL 2 WWW.UG.DK OG E-VEJLEDNING

Job- og uddannelsesjagt

Gå på jagt efter svar ved hjælp af www.ug.dk



MINE Styrker

Prøv værktøjet Mine styrker og se hvad du kommer frem til. Brug det til at blive klogere på dig selv og få en ide om dine styrker. Det kan du bruge senere, når du skal beskrive dig selv i din udviklingsplan

Mine styrker | UddannelsesGuiden

Find dine styrker, så du kan bruge dem bedst muligt

www.ug.dk

Undervisningsministeriets hjemmeside om alle uddannelser i Danmark, jobs og værktøjer til afklaring

UddannelsesGuiden |

KAPITEL FÆRDIG

KAPITEL 3 UPV OG CASES

De 4 kriterier i UPV


På dette billede kan du se, hvilke kriterier du bliver vurderet på, når dine lærere skal vurdere din uddannelsesparathed

CASE 1 - Maja

CASE 2 - Cecilie

CASE 3 - Søren

CASE 4 - Mads




Prøv at vurdere dig selv i vedhæftede skema.

UPV - vurderingsskema
Prøv at vurdere dig selv i skemaet.

KAPITEL FÆRDIG

KAPITEL 4 INTROKURSER 8. KLASSE

Film om introkurser



Mine introkurser | UddannelsesGuiden

Hør elever fortælle om ungdomsuddannelser og forbered dine introkurser

Opgave til introkursus

Her finder du den konkrete opgave, som du skal lave mens du er på introkursus. Da du både besøger gymnasiale uddannelser og erhvervsuddannelser, skal du huske at medtage alle dine oplevelser i opgaven. Lav en besvarelse for hver uddannelse, du besøger.

KAPITEL FÆRDIG

KAPITEL 5 DIN UDDANNELSESPLAN

DIN UDDANNELSESPLAN

Din uddannelsesplan er DIN og den skal bruges til at gøre dig klogere på dig selv, dine oplevelser i forbindelse med vejledningsaktiviteter, dine overvejelser omkring valg af uddannelse mm.

Når du deltager i forskellige aktiviteter, der handler om uddannelse og job, kan du bruge udviklingsplanen til at skrive dine tanker og erfaringer ned. Du kan drømme og være nysgerrig, du kan finde frem til, hvad du interesserer dig for og hvad du synes er fedt eller knap så fedt i skolen og i fritiden.

Alt dette skal gerne hjælpe dig til at blive afklaret omkring, hvad du har lyst til efter grundskolen.


På minuddannelse.net logger du ind med dit Unilogin og arbejder med din uddannelsesplan.

Du og din vejleder kan også sammen bruge siden, når I har samtaler eller du kan gøre det med dine forældre.

God fornøjelse med DIN uddannelsesplan

Skriv om dig selv - inspirationsspørgsmål

Brug spørgsmålene som inspiration til at lave en god præsentation af dig selv i din uddannelsesplan. Tilføj gerne mere.



Uddannelsesplan

Her finder du linket til minuddannelse.net. Det er her du arbejder med din uddannelsesplan som beskrevet ovenfor. Du logger ind med dit Unilogin

MinUddannelse

KAPITEL FÆRDIG

KAPITEL 6 STUDIEVALGSPORTFOLIO

STUDIEVALGSPORTEFOLIO - HVAD OG HVORDAN?

Din studievalgsportefolio er et samlet overblik over, hvad du har arbejdet med i grundskolen for at blive klar til at træffe et valg om uddannelse. Det er meningen, at alle de aktiviteter, som du deltager i, skal hjælpe dig til at træffe et godt og rigtigt valg for dig, så du oplever, at du er rimelig afklaret omkring dit uddannelsesvalg.

På minuddannelse.net kan du skrive i din studievalgsportefolio. Du kan selv logge ind og tilføje kommentarer løbende og du kan finde den frem, når du taler med dine forældre, dine lærere og din vejleder.

Du bruger studievalgsportefolien sideløbende med din uddannelsesplan på samme site - minuddannelse.net.

Målet med arbejdet i din studievalgsportefolio er, at du udfylder hele skemaet og vedhæfter dette til din elektroniske ansøgning på optagelse.dk, når du søger videre efter 9. / 10. klasse. Dette er et krav fra undervisningsministeriet.

Det er dit og dine forældres ansvar, at skemaet bliver vedhæftet din endelige ansøgning på optagelse.dk.

UVM bekendtgørelse

Her kan du og dine forældre læse, hvad Studievalgsportefolien skal bruges til og hvorfor den skal laves.

Studievalgsportefolio

Elevers refleksioner over vejledningsaktiviteter skal lægges ved uddannelsesplanen.

Studievalgsportefolio

På minuddannelse.net finder du linket til studievalgsportefolio.



MinUddannelse

Studievalgsportefolio grafisk oversigt

Her kan du se en tegning, der illustrerer hvad en studievalgsportefolio er og hvordan den bruges

KAPITEL FÆRDIG